

Fortschreibung des Integrationskonzeptes

Konstituierende Sitzung am 28.08.17

Was haben wir heute vor?

- ➔ Begrüßung
- ➔ Warum eine Fortschreibung
- ➔ Erwartungserklärung an der Fortschreibung
- ➔ Verfügbare Unterlagen
- ➔ Überblick über den Prozessvorschlag
- ➔ Beteiligungsverfahren
- ➔ Handlungsschwerpunkte
- ➔ Gemeinsame Diskussion
- ➔ Zusammenfassung

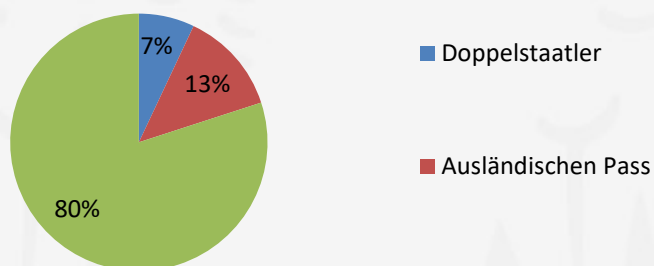
Warum eine Fortschreibung?

- ➔ Integrationskonzept ist 5 Jahre alt
- ➔ Ingelheim hat sich seitdem verändert
 - demographischen zahlenmäßigen Zunahme von Menschen mit MH
 - ebenso die interkulturelle Zusammensetzung der Ingelheimer
 - veränderten Entwicklungen im Asylbereich
- ➔ neue Entwicklungen und Dynamiken im Hinblick auf die Integrationsarbeit

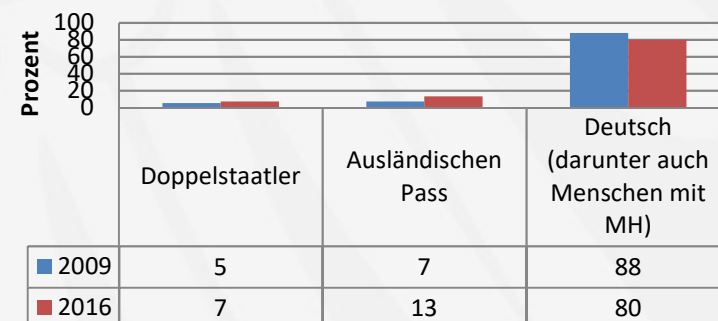
- ➔ Veranschaulichen an Hand von Statistiken

Menschen mit MH in Ingelheim

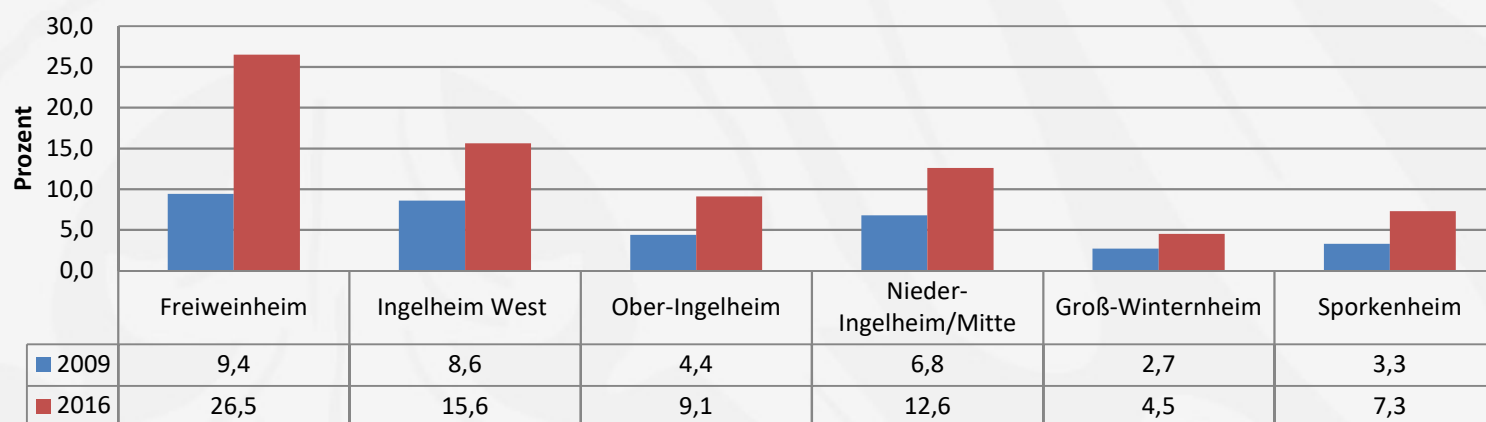
Menschen mit MH in 2016



Menschen mit MH

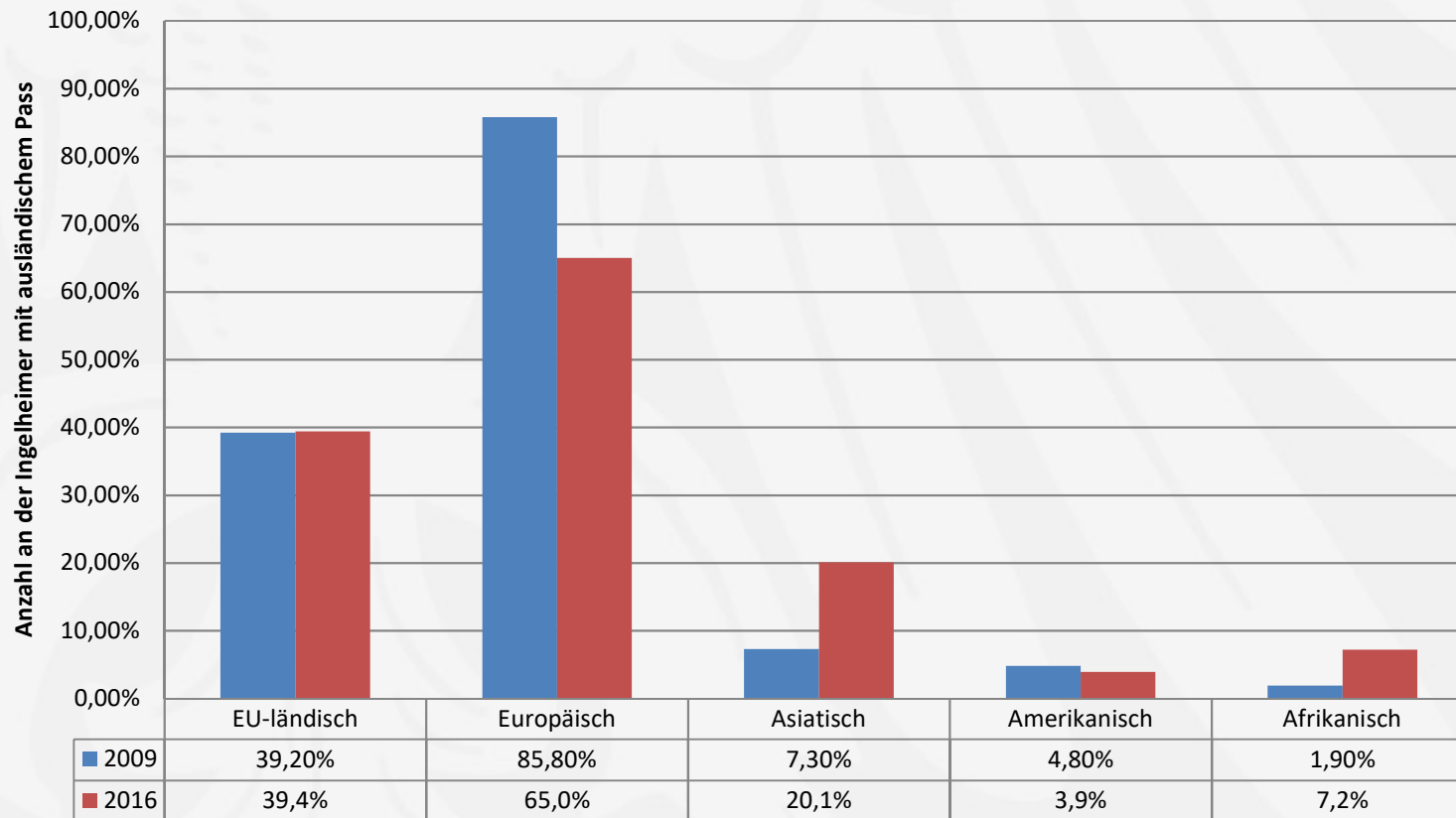


Anzahl Ausländer nach melderechtlichen Auswertungsgebieten

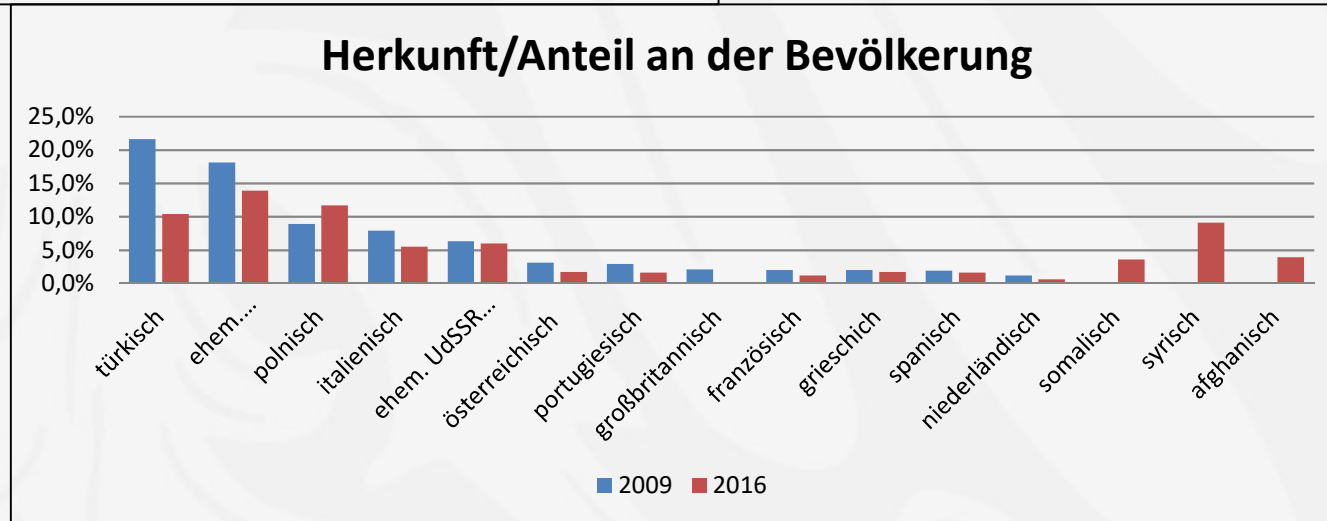
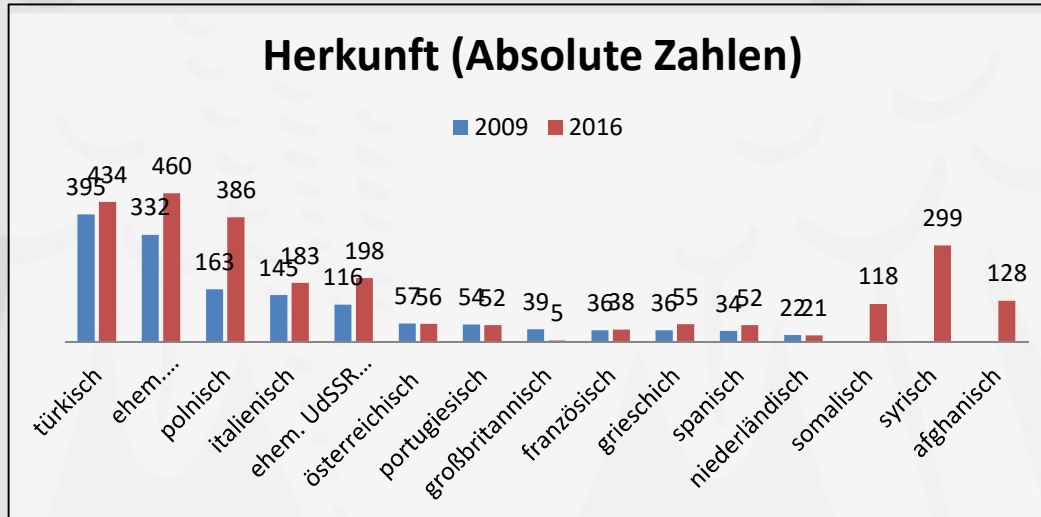


Menschen mit MH in Ingelheim (2)

Herkunft der Ingelheimer mit ausländischem Pass



Menschen mit MH in Ingelheim (3)

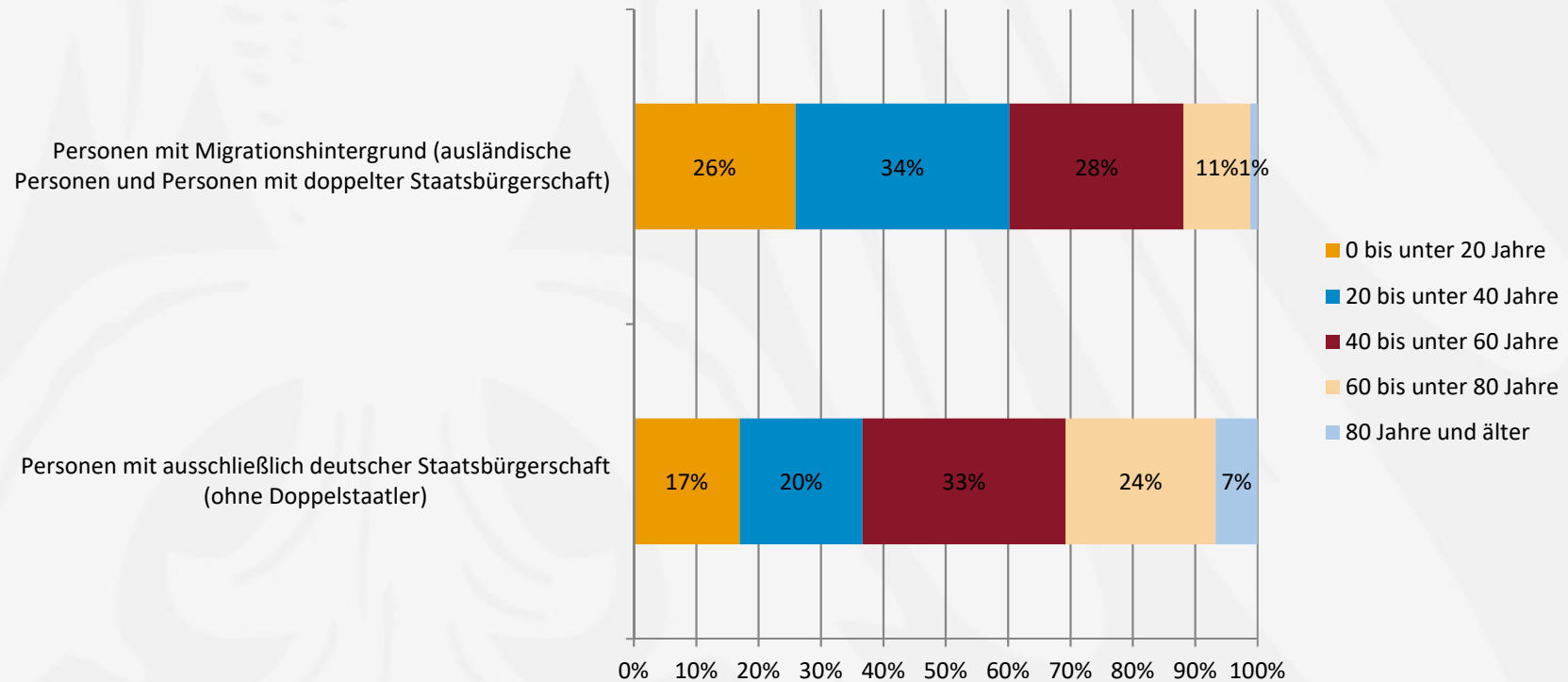


Menschen mit MH in Ingelheim (4)

Staatsangehörigkeit	insgesamt	%-Anteil	männlich	weiblich
türkisch	343	10,4%	186	157
ehem. jugoslawisch (ohne slowenisch)	460	13,9%	272	188
polnisch	386	11,7%	258	128
italienisch	183	5,5%	118	65
ehem. UdSSR (ohne baltische Staaten)	198	6,0%	77	121
österreichisch	56	1,7%	28	28
portugiesisch	52	1,6%	28	24
großbritannienisch	5	0,2%	2	3
französisch	38	1,2%	19	19
griechisch	55	1,7%	31	24
spanisch	52	1,6%	25	27
niederländisch	21	0,6%	14	7
somalisch	118	3,6%	72	46
syrisch	299	9,1%	209	90
afghanisch	128	3,9%	87	41
EU-länder insgesamt	1301	39,4%	754	547
Europäisch insgesamt	2144	65,0%	1210	934
Asiatisch insgesamt	663	20,1%	426	237
Amerikanisch insgesamt	128	3,9%	70	58
Afrikanisch insgesamt	238	7,2%	164	74
Ozeanisch insgesamt	8	0,2%	6	2
staatenlos	27	0,8%	15	12
ungeklärt	5	0,2%	3	2
Insgesamt	3300	100,0%	1951	1349

Menschen mit MH in Ingelheim (5)

Vergleichende Betrachtung der Altersstruktur zwischen Personen mit ausschließlich Deutscher Staatsangehörigkeit und Personen mit Migrationshintergrund



Erwartungsklärung an der Fortschreibung

- ➔ Integrationskonzept aus dem Jahre 2012 aktualisieren und fortschreiben
- ➔ Evaluation und Transparenz über Integrationsprozess und Integrationsverständnis der Stadt Ingelheim
- ➔ Funktion: Fahrplan, der eine Richtung angibt, möglichst konkret
- ➔ Planungshorizont: 5 Jahre
- ➔ Grundlage: vorhandene Lage und Strukturen evaluieren
- ➔ Ziel: Potentiale erfassen, Bedarfslücken identifizieren und entsprechende Handlungsmaßnahmen ableiten

Verfügbare Daten

- ➔ Verwaltungsbericht 2012 bis 2017
- ➔ Zwischenbericht aus 2015
- ➔ Evaluationsbericht aus 2017
- ➔ Dokumentation der Werkstatt IngelHeimat
- ➔ Statische Daten

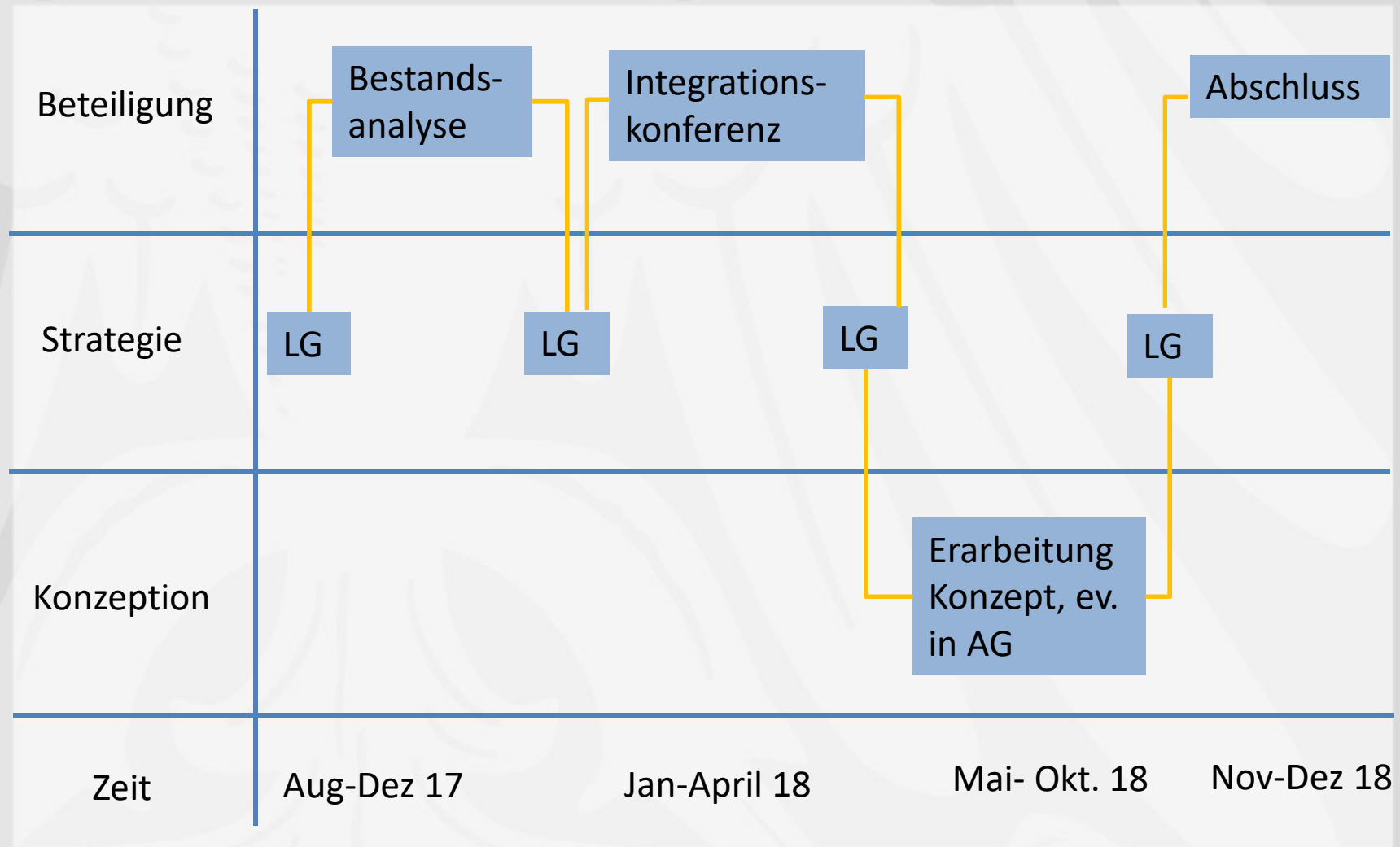
➔ Benötigt wird eine Bestandsanalyse

- Quantitative Daten
- Qualitative Daten

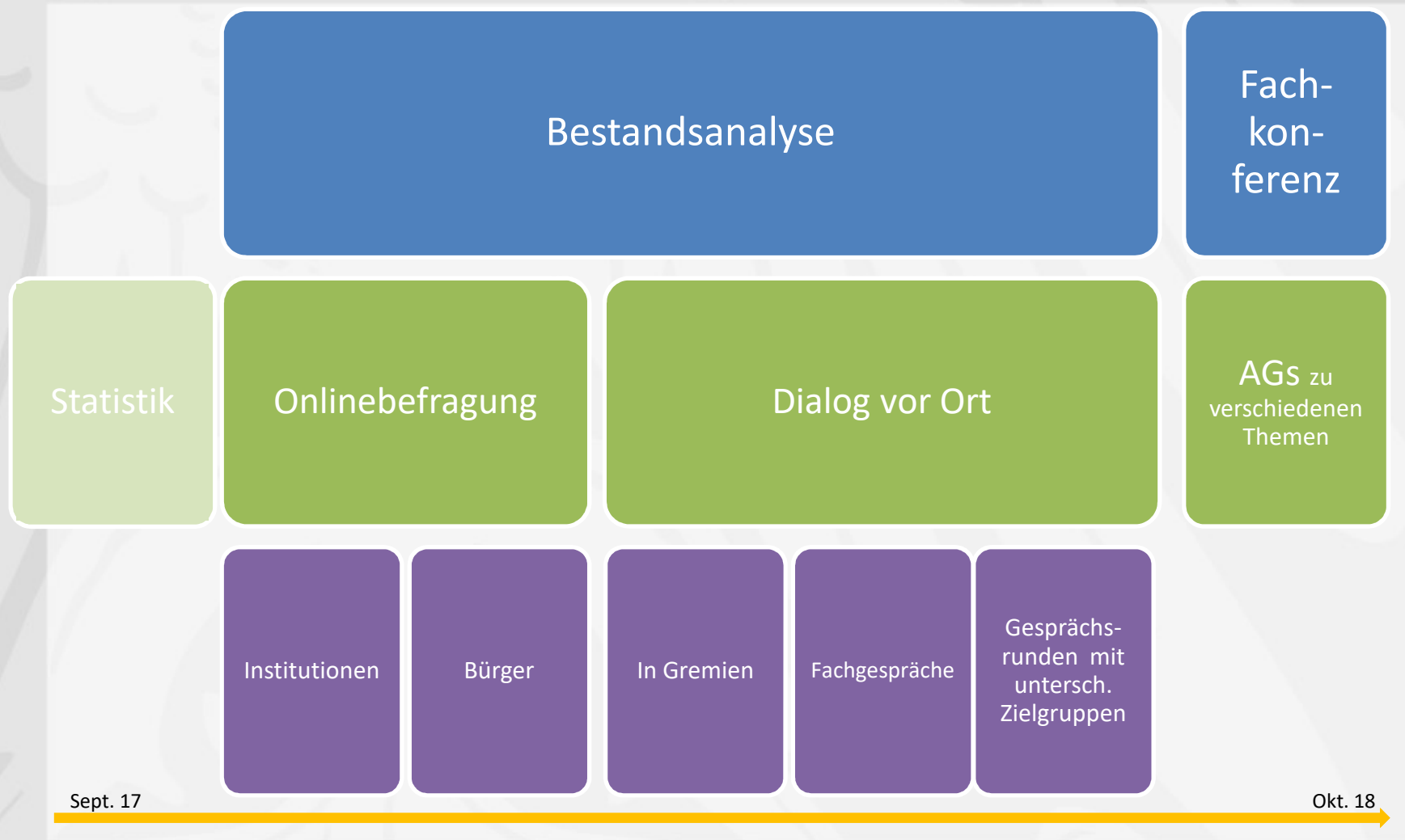


Evaluierung des Ist-Zustands/
Bestandsanalyse

Überblick über den Prozessvorschlag



Beteiligungsverfahren



- ➔ Institutionen/Fachkräfte
 - Einschätzung von Handlungsfelder
 - Waran machen Sie Ihre Bewertung fest?
 - Was läuft aktuell gut?
 - Wo sehen Sie Handlungsbedarf?
 - Welche konkrete Erwartungen an der Stadt?
 - Wo wollen wir hin?
- ➔ Bürger

Vorschlag: Extern vergeben, gemeinsam mit Auswertung Statistik

- ➔ In Gremien
 - Beirat für Migration und Integration
 - Seniorenbeirat
 - Wirtschaftsstammtisch
- ➔ Fachgespräche
 - Interkulturelle Öffnung
 - Demografie und Migration
 - Gender und Migration
 - Forum Bildung und Soziales
 - Bildung
 - Arbeit

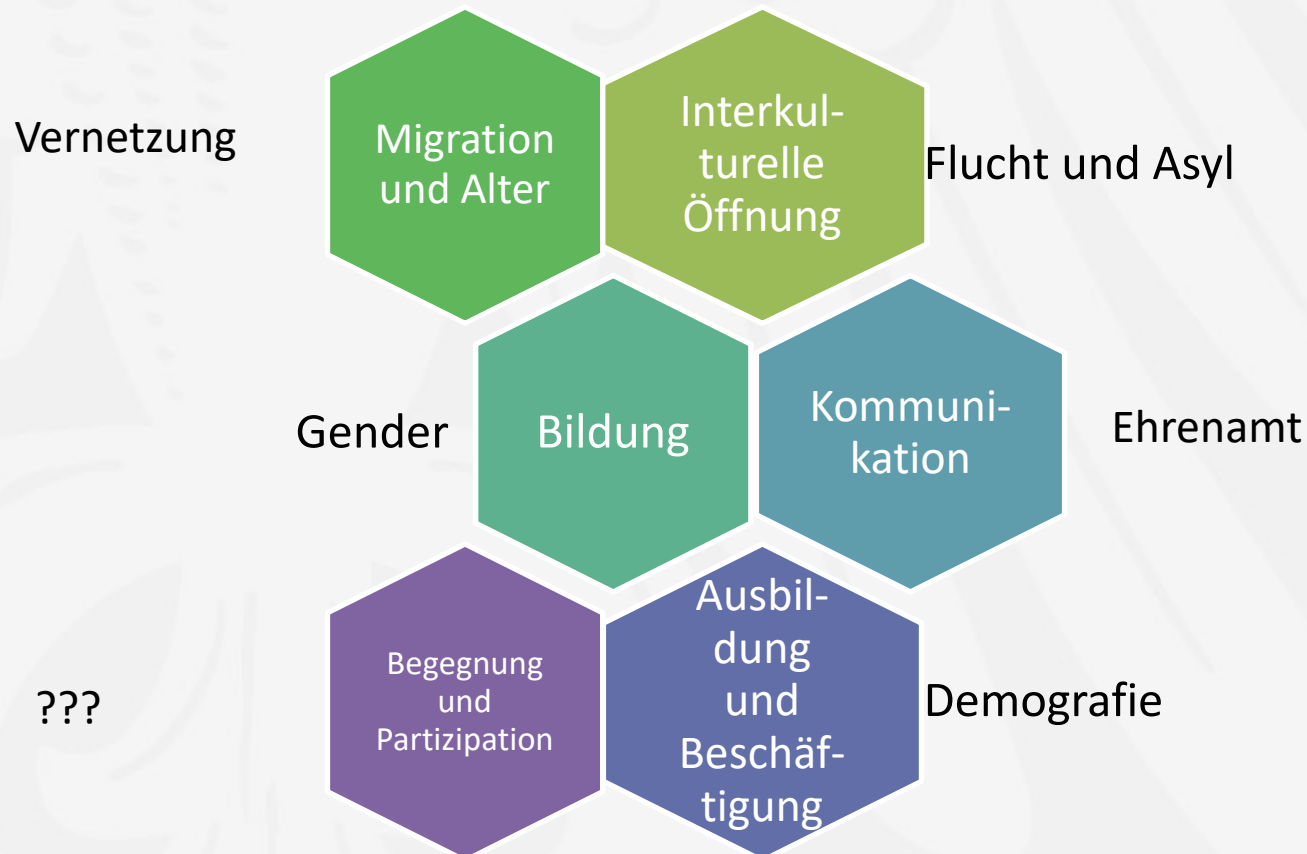
Dialog vor Ort (2)

➔ Gesprächsrunden mit verschiedenen Zielgruppen in der Zivilgesellschaft

- Jugendliche
- Senioren
- Frauen
- Männer
- Sportvereinen

➔ In Zusammenarbeit mit der FNA; Einsatz von verschiedenen Dialogformen

Handlungsschwerpunkte



**Vielen Dank für
Ihre
Aufmerksamkeit
und Engagement!**